

vexi.info/101

ZPRAVODAJ STŘEDISKA VEXILOLOGICKÝCH INFORMACÍ
THE BULLETIN OF THE FLAG DATA CENTRE

leden - únor 2009
January - February 2009

IN THIS ISSUE

FLAG OF THE CZECH PRESIDENCY OF THE EUROPEAN UNION

Over the first six months of 2009 the Czech Republic presides the European Union. In order to represent this fact properly a public competition for an appropriate logo was opened. It developed a flag as the winning pattern designed by Tomáš Pakosta. The Czech presidency flag consists of a multicoloured logo EU2009.CZ (it repeats colours of all member flags of the EU) over a white field. The width to length ratio of the flag is 2:3 when hoisted on the flagstaff or 1:3 when used in other manner.

FLAGS AND STREAMERS STIPULATED BY THE NAVIGATION SECURITY REGULATIONS

The navigation security regulations on the inland routes of the Czech and Slovak Federative Republic were published on 10.7.1991 in a form of the ordinance. It states i.a. a way of signalization by means of flags and streamers. An introductory part of the article describes a flag designating 1) a small vessel driven by a machine actuator, the length of which exceeds 7 m (Fig. 1); 2) a vessel that lost its manoeuvrability (Fig. 2); 3) a vessel possessing a title to stem in preference through passages where an order of priority is given (Fig. 3); 4) the place with fishing-nets or other piscatory equipments put over the shipway (Fig. 4); 5) a side of the vessel that should be protected from huge waves during the passage (Fig. 5).

NEW BOOKS

An article acquaints with the 6th tome of the Heraldic register of the Slovak Republic by Peter Kartous and Ladislav Vrtel' and the book by Sergey Rassadin "The nest of double-headed eagle" that was published in Belarus and that deals this heraldic symbol. Finally, it also informs about publication "The Vexillological Cabinet of British Empire" by Patrik Linhart, a review of which will be published in the CVS bulletin Vexilologie.

HERALDIC CONVENTIONS USED ON COMMUNAL FLAGS

This part of series deals the use of letter on communal flags.

Translated by JM

VLAJKA ČESKÉHO PŘEDSEDNICTVÍ EVROPSKÉ UNIE

Česká republika se stala v rámci pravidelného střídání členských států Evropské unie předsednickou zemí Evropské unie v období od ledna do června 2009. Stala se tak následovníkem Francie a v červenci 2009 předá předsednictví Švédsku.

Pro účely prezentace předsednictví byla v červnu 2007 vyhlášena veřejná soutěž na vytvoření loga (značky a logotypu). 5. listopadu 2007 se sešla hodnotitelská komise, která z tří sta padesáti návrhů vybrala pět, z kterých ve druhém kole dne 30. listopadu vyšel vítězně návrh mladého grafika z Litomyšle Tomáše Pakosty. Výběr komise stvrdil svým podpisem počátkem roku 2008 předseda vlády ČR Mirek Topolánek.

Na základě vítězného návrhu byl spolu s dalšími odborníky zaveden jednotný vizuální styl předsednictví, jehož základním prvkem je značka tvořená slovním označením internetové domény předsednictví ČR v Radě Evropské unie - **EU2008.CZ**.

Tato značka je v manuálu jednotného vizuálního stylu použita i pro vytvoření vlajky předsednictví.



Vlajka předsednictví za zády řečníka



Vlajka českého předsednictví je tvořena bílým listem se značkou předsednictví. Poměr šířky k délce listu je 2 : 3.

Její závaznou podobu stanovují elektronické vektorové vzory. Grafika vychází jako většina aplikací jednotného vizuálního stylu z principu čtvercového modulového systému. Zaujímá-li tečka ve značce velikost x , pak značka je od žerďového i vlajícího okraje listu vzdálena $1,5x$ (přičemž písmo Politic B je vysoké necelé $4x$).

Základní barevné provedení písmen značky vychází z barev vlajek EU, modrá (Pantone 286) a žlutá (Pantone 1235) a ČR, modrá a červená (Pantone 485) a dalších barev z vlajek členských zemí EU, světle modrá (Pantone 3005), oranžová (Pantone 1805), zelená (Pantone 355), tmavočervená (Pantone 1805) a černá. Je použito písmo Politic B vytvořené českým typografem Františkem Šormem.

Kromě vlajky jsou navrženy i prapory o poměru stran 1 : 3. V první variantě je na praporu svisle umístěna značka předsednictví, ve druhé je celý list vytvořen dekorativním motivem nekonečné mozaiky složené z dvoupísmenných kódů členských zemí EU a ve třetí je v dolní třetině listu použit další doplňkový motiv „mapa“, kde jednotlivé kódy zemí vytvářejí symbolickou mapu Evropské unie, kdežto horní třetina listu je využita pro bližší popis akce. Prapor s motivem nekonečné mozaiky by neměl být používán samostatně, nýbrž vždy minimálně s jedním dalším praporem poukazujícím na spojitost s českým předsednictvím.


Z hlediska vexilologie není vlajka dobře vytvořena, neboť nespĺňuje jednu ze zásad - nepoužívat na listu text. V manuálu není zmínka o líci a rubu, takže z rubu je text stranově převrácen.

Petr Exner

<http://www.tp-design.cz/pdf%20net/eu2009.pdf>

<http://www.eu2009.cz/>

<http://www.eu2009.cz/cz/media-service/photo-gallery/setkani-vrchnich-reditelu-pro-vzdelavani-4164/>



Část stránky manuálu jednotného vizuálního stylu, týkající se vlajky českého předsednictví.

VLAJKY A PLAMENCE STANOVENÉ ŘÁDEM PLAVEBNÍ BEZPEČNOSTI

Dodnes platný Řád plavební bezpečnosti na vnitrozemských vodních cestách České a Slovenské Federativní Republiky (dále ŘPB) byl vydán vyhláškou 344/1991 Sb. ze dne 10. 7. 1991. Stanovuje kromě jiného i způsob signalizace pomocí vlajek a plamenců (podle vexilologické terminologie plamenů).

V článku 2.01 odst.5 se stanovuje, že plavidlo, které má posádku, musí při plavbě na vodní cestě kategorie I nést na zádi vlajku státu, v němž je evidováno. Vlajky předepsané ŘPB jsou pravoúhle, nesmí být zašpiněné a vybledlé. Jejich minimální velikost je 1m x 1m, u malých plavidel (do délky 20 m, není-li stanoveno jinak) minimálně 0,6m x 0,6m (čl. 3.03). Řádem je zakázáno používat vlajky, které by mohly být omylem považovány za signály uvedené v ŘPB (čl. 3.07).


Malé plavidlo, které pluje pouze pomocí strojního pohonu a jehož délka přesahuje 7 m, musí nést bílou vlajku s vodorovným červeným pruhem uprostřed. Tato vlajka musí být umístěna co nejvýše a na takovém místě, aby byla dobře viditelná (čl. 3.30, **obr.1**).

Plavidlo, které ztratilo manévrovací schopnost, musí podle situace kromě signalizace předepsané jinými ustanoveními ŘPB signalizovat kýváním červenou vlajkou v půlkruhu (čl. 3.35, **obr.2**).


Plavidla, kterým Státní plavební správa přiznala oprávnění přednostně proplouvat místy s určeným pořadím proplouvání, musí nést kromě signalizace, předepsané jinými ustanoveními tohoto Řádu, červený plameneček dlouhý minimálně 1 m, umístěný v přední části plavidla v dostatečné výši, aby byl dobře viditelný (čl. 3.36, **obr.3**).

Sítě nebo jiná rybolovná zařízení v plavební dráze nebo v její bezprostřední blízkosti musí být označeny žlutými bóji (plováky) nebo žlutými vlajkami v takovém počtu, aby byla jejich poloha dobře rozeznatelná (čl. 3.40, **obr.4**).


Plovoucí stroje a plavidla která vykonávají práci na vodní cestě a musí být chráněna před vlnobitím, musí nést na straně nebo na stranách, kde je průjezd volný, vlajku, jejíž horní polovina je červená a dolní polovina bílá nebo dvě vlajky nad sebou, z nichž horní je červená a dolní bílá a na straně, kde průjezd není volný, červenou vlajku umístěnou ve stejné výšce jako červenobílá vlajka nebo červená vlajka na druhé straně (čl. 3.41 a čl. 3.48, **obr.5**).




obr. 1




obr. 2



obr. 3



obr. 4



obr. 5


pex

dokončení v příštím čísle

NOVÉ KNIHY

Peter Kartous, Ladislav Vrteľ:
Heraldický register Slovenskej republiky VI
Ministerstvo vnútra SR a Matica slovenská, 2008

Šestý díl Heraldického registru SR měl být původně svazkem závěrečným (viz vexi.info/80), ale s rozvojem občanských a institucionálních znaků dojde ještě k vydání svazku sedmého. Hlavní část knihy tvoří abecedně uspořádané symboly 292 měst, obcí a jejich částí, ke kterým je přidáno 84 občanských erbů a 30 erbů institucionálních.




Сергей Евгеньевич Рассадин:
Гнездо двуглавого орла
БЕЛАРУС, 2008

Brožovaná knížka čtvercového formátu Hnízdo dvouhlavého orla přináší informace o vzniku a vývoji symbolu dvouhlavého orla. Text vychází z archeologických i historických písemných pramenů národů, jejichž kořeny se nachází na území nynější Ruské Federace. Věnuje se i dvojhlavému orlu na symbolech Byzantské říše, Habsburské monarchie, Rakouska, Albánie a dalších. Úvodní část textu se věnuje autorově vlasti - Bělorusku.



Patrik Linhart:
Vexilologický kabinet britského impéria
EUROPRINTY, 2009

Dvojjazyčně psaná (česky a anglicky) kniha je zaměřena na oblast britského impéria a obsahuje téměř sedm set barevných obrázků vlajek čtyři sta padesáti územních celků různého stupně samosprávy historie i současnosti. Kniha vychází z textových a obrazových dat webu FOTW, byť na něj není v textu žádný odkaz. Rozsáhlejší recenzi přinese zpravodaj ČVS Vexilologie v čísle 151.




pex

OBEČNÉ FIGURY NA VLAJKÁCH OBCÍ


(41)

PÍSMENO


Vexilologické zásady nedovolují používat na komunálních vlajkách nápisy a písmena, neboť na rubu by byly zrcadlově obrácené. Existují však písmena, která jsou osově souměrná u kterých obrácení nevádí (T, M, V, O a další). S těmi se na komunálních vlajkách můžeme setkat.



Někdy se dá využít jednoduchého tvaru písmene a vyjádřit ho pomocí pruhů či krokví (Telč, Martinkov), což je vexilologicky nejspřávnější.



Jindy je písmeno obsaženo ve znaku obce a tak se dostalo i na vlajku, byť to není vhodné řešení (Budišov nad Budišovkou, Rudolfov).



Petr Exner

Některá města a obce, která mají tuto figuru na vlajce: Frýdek-Místek (FM), Hnanice (ZN), Hlučín (OP), Holubice (PZ), Jílové u Prahy, Lodhéřov (JH), Počátky (PE), Rudolfov (CB), Terezín (LT).

STŘEDISKO VEXILOLOGICKÝCH INFORMACÍ - FLAG DATA CENTRE

Člen FIAV od roku 2003 – Member of FIAV since 2003

Cena VEXILLON 2005 – VEXILLON award 2005

Petr Exner

Havlíčková 294

500 02 Hradec Králové

Czech Republic

e-mail: petr.exner@centrum.cz

website: <http://www.vexi.info>

